

Gérer un site web WordPress utilisant le plugin Kajoom Framework



Logo du plugin Kajoom Framework pour WordPress.

[Kajoom Framework pour Wordpress](#) est un « plugin framework » apportant un ensemble de fonctionnalités de base à un site WordPress permettant notamment d'installer différents « packages » compatibles apportant chacun leurs fonctionnalités propres.

Si votre site web utilise Kajoom Framework, lisez-bien les informations particulières à savoir lors de l'utilisation de votre site WordPress avec ce plugin.

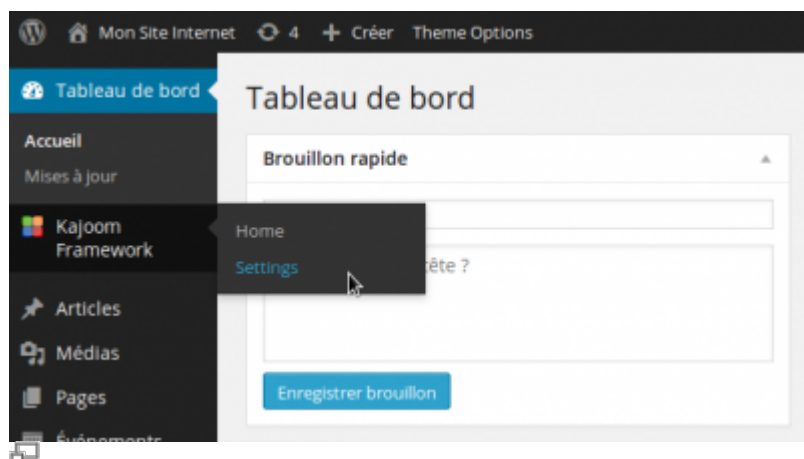


Cette section est en construction, n'hésitez pas à revenir bientôt pour obtenir d'autres informations!

Les particularités du Kajoom Framework pour WordPress

- Génère un menu « Kajoom Framework » dans l'administration de Wordpress, qui centralise les différentes informations et configurations du plugin et des packages.

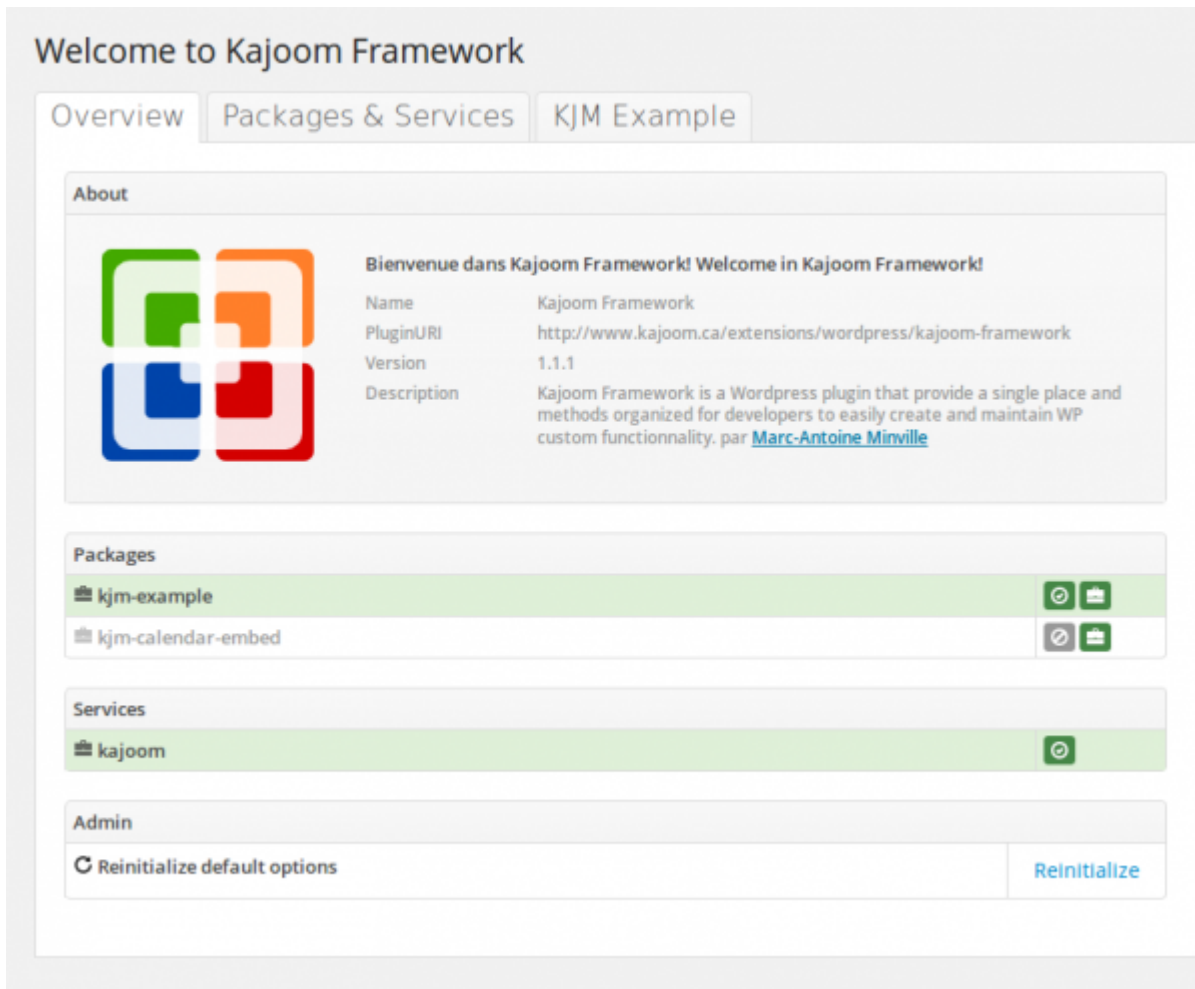
Paramètres du plugin Kajoom Framework



Accéder aux paramètres du Kajoom Framework.





Pour accéder aux paramètres du plugin Kajoom Framework ou de l'un des Packages installée, rendez vous dans l'administration de votre site Wordpress, survolez le menu **Kajoom Framework** (à gauche), puis cliquez sur le sous-menu **Settings**.


Onglet d'accueil



The screenshot shows the 'Welcome to Kajoom Framework' settings page. It features a navigation bar with three tabs: 'Overview', 'Packages & Services', and 'KJM Example'. The 'Overview' tab is active. Below the navigation bar, there is an 'About' section with a logo and a table of metadata. The 'Packages' section lists two packages: 'kjm-example' and 'kjm-calendar-embed'. The 'Services' section lists one service: 'kajoom'. The 'Admin' section contains a 'Reinitialize default options' button with a 'Reinitialize' link.

About	
Bienvenue dans Kajoom Framework! Welcome in Kajoom Framework!	
Name	Kajoom Framework
PluginURI	http://www.kajoom.ca/extensions/wordpress/kajoom-framework
Version	1.1.1
Description	Kajoom Framework is a Wordpress plugin that provide a single place and methods organized for developers to easily create and maintain WP custom functionality. par Marc-Antoine Mirville

Packages	
kjm-example	 
kjm-calendar-embed	 

Services	
kajoom	

Admin	
⌂ Reinitialize default options	Reinitialize

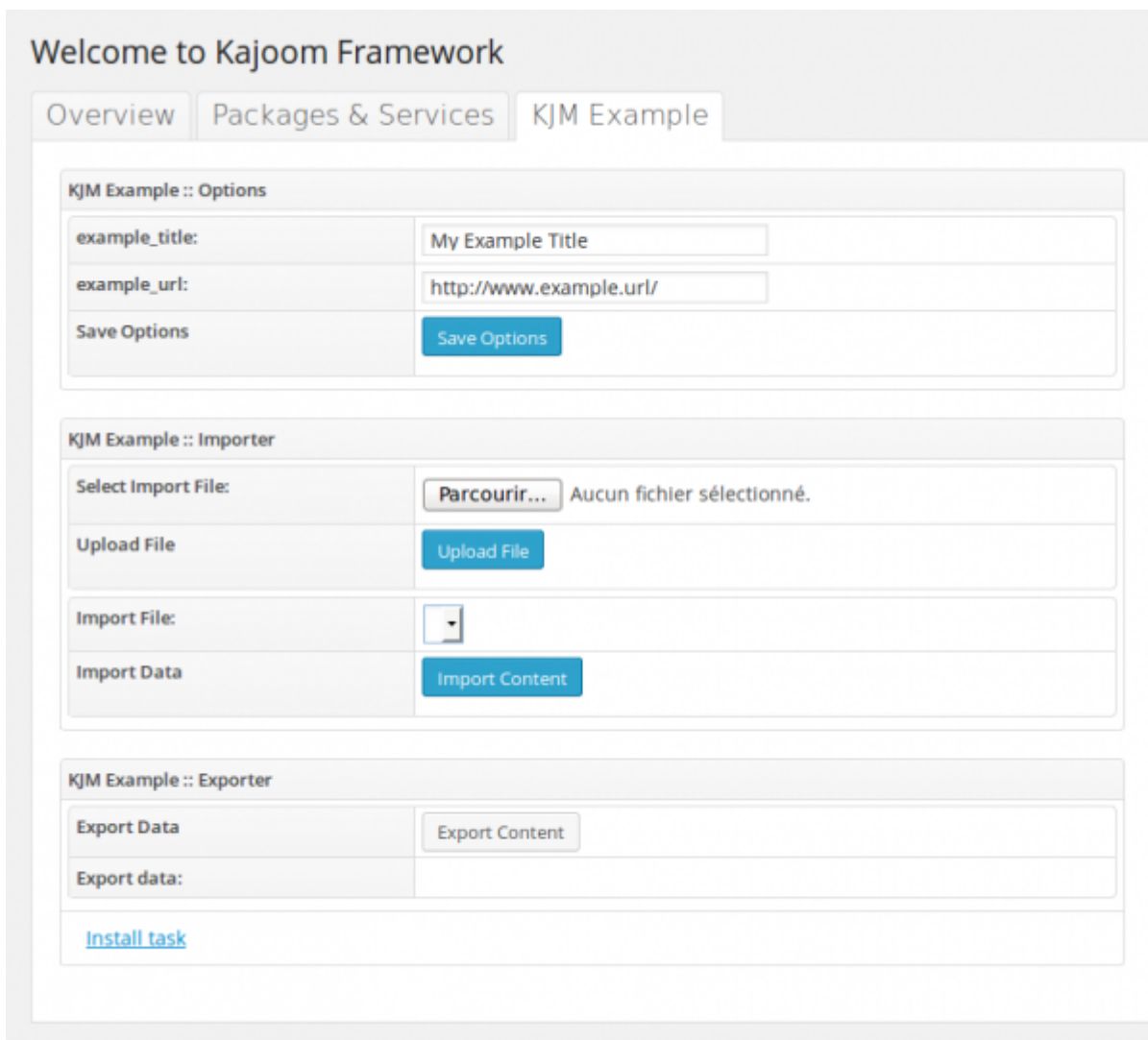
Onglet d'accueil des paramètres du plugin Kajoom Framework.

Onglet des Packages et Services



Onglet des Packages et Services du plugin Kajoom Framework.

Onglet des paramètres d'un Package



Onglet des paramètres d'un Package installé et activé (kjm-example).

Mise à jour

Le plugin [Kajoom Framework](#) peut se mettre à jour comme tout autre plugin Wordpress, via le menu **Extensions**.

Avant de mettre à jour le plugin, vérifiez bien que la nouvelle version du Framework est compatibles avec vos packages et votre site en général. Un *backup* est toujours de mise avant une opération de mise à jour 😊



Attention! Lors de la mise à jour du plugin [Kajoom Framework](#), tous les packages existants **sont effacés**. Vous devez faire une copie manuelle de vos packages et les replacer par [FTP](#) au bon emplacement après la mise à jour.

Versions

- 1.1.1
- 1.1.0
- 1.0.4
- 1.0.3

Voir aussi :

- [Packages pour le plugin Kajoom Framework](#)
- [Plugins WordPress](#)
- [Gestion d'un site web WordPress](#)
- [Site Web](#)

Services reliés

- kajoom.ca/services/conception
- kajoom.ca/extensions/wordpress/kajoom-framework

From:

<https://wiki.kajoom.ca/> - **Documentation de KAJOOM**

Permanent link:

https://wiki.kajoom.ca/site_web/wordpress/plugins/kajoom-framework?rev=1415123982 

Last update: **2014/11/04 12:59**